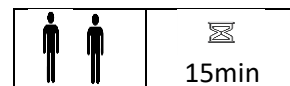



INSTRUKCJA MONTAŻU NAROŻNIKA VIRAGO - ASSEMBLY INSTRUCTION FOR VIRAGO CORNER.

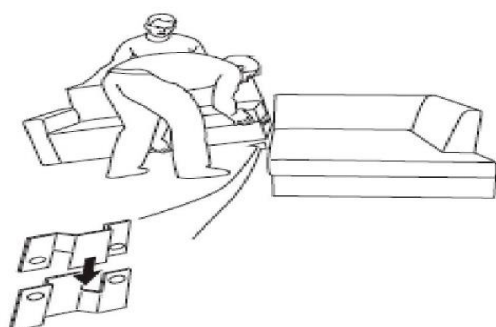


Produkt jest dostarczany w 2 paczkach / The product is delivered in 2 packages:

1. **Skrzynia z siedziskiem z funkcją spania DELFIN** / Seat with dolphine sleeping function.
2. **Siedzisko z boczkiem oraz z pojemnikiem na pościel (oraz poduszkami)** / Seat with a armrest and with container for bedding (and pillows).



1. **Połącz siedziska używając zamontowanych na bokach skrzyń szczepów** / Join the seats together using the side-mounted connectors.



2. **Umieść poduszki oparciowe w odpowiednich miejscach / place the back cushions in the correct places.**



Poduszki po ich wyciągnięciu należy uklepać aby odzyskały swój pierwotny kształt.
After taking them out, the pillows should be patted to regain their original shape